

# COMO SOBREVIVIR EN UN INCENDIO 10 PASOS

1. **DETECTORES DE HUMO  
SALVAN VIDAS.**
2. **TENGA UN PLAN DE ESCAPE.**
3. **DUERMA CON LAS PUERTAS DE  
LOS DORMITORIOS CERRADAS.**
4. **RUEDESE FUERA DE LA CAMA,  
ARRASTRESE BAJO EL HUMO.**
5. **NO SE ESCONDA EN ARMARIOS/  
ROPEROS O DEBAJO DE LA CAMA.**
6. **CONOZCA DOS FORMAS DE  
SALIDAS.**
7. **TOQUE LA PUERTA.**
8. **NO REGRESE ADENTRO VAYA AL  
LUGAR DESIGNADO CON SU  
FAMILIA.**
9. **LLAMA AL 9-1-1 PARA PEDIR  
AYUDA O AUXILIO.**
10. **PRACTIQUE SU PLAN DE ESCAPE.**



**Para más información favor de llamar a:**


**Departamento de Bomberos de Chicago  
Oficina de Prevención de Incendios  
Educación Pública**

**1010 South Clinton Street  
Chicago, Illinois 60607  
(312) 747-6691  
(312) 747-5047 (TTY)**

**<http://www.cityofchicago.com>**

183185-agr-fm-10-6

# 10 PASOS DE SEGURIDAD EN UN INCENDIO



**Ciudad de Chicago  
Richard M. Daley, Alcalde**



**Departamento de Bomberos de Chicago  
Raymond Orozco, Comisionado**

# 10 Pasos de Seguridad en un Incendio

## 1. ALARMAS DE FUEGO

- es la LEY
- inspeccione las baterías/pilas mensualmente
- cambie las baterías/pilas cuando cambie el horario
- instale una alarma de fuego en cada piso, cerca de las escaleras y de los dormitorios

## 2. PLAN DE ESCAPE

- asegúrese de que hay dos salidas en cada dormitorio de las casas
- designe un lugar para su familia en caso de incendio o de una emergencia

## 3. CIERRE LAS PUERTAS DE LOS DORMITORIOS


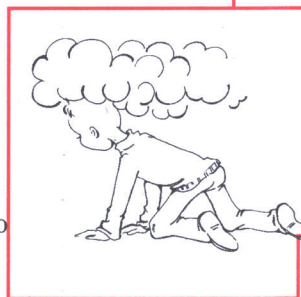



- manteniendo las puertas de los dormitorios cerradas evitará que el humo y el fuego entren a la habitación, por lo menos 20 minutos

## 4. RUEDESE FUERA DE LA CAMA

- cuando suene una alarma, ruedese de la cama y arrástrese bajo el humo
- arrástrese hasta el lugar de encuentro designado


## 5. NUNCA

- NUNCA se esconda en un armario/ropero o debajo de la cama
- NUNCA pierda tiempo llevándose sus pertenencias
- NUNCA trate de salvar sus mascotas
- NUNCA use el ascensor




## 6. DEBE CONOCER DOS SALIDAS

- primero trate de salir por la puerta principal
- toque la puerta; si está CALIENTE no la abra busque otra salida, quizás otra puerta o una ventana
- solamente use la ventana como segunda salida, si está en un primer piso
- si está un segundo piso o más alto, grite o haga algún ruido y de señal al aire con un pañuelo o una camisa para llamar la atención




## 7. TOQUE LA PUERTA

- toque la puerta con la parte de atrás de la mano
- si la puerta está caliente, no la abra, salga por otra puerta
- si la puerta no está caliente habrala lentamente y vea si hay humo o fuego en el pasillo
- si el pasillo está libre de humo o fuego puede salir



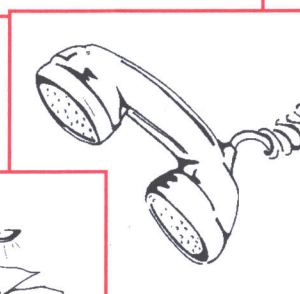
## 8. NO ENTRE DE NUEVO; VAYA AL LUGAR DESIGNADO

- nunca regrese a la casa una vez que esté afuera, vaya a su lugar designado
- alerte a un bombero si cree que hay alguna persona dentro del edificio



## 9. LLAME AL 9-1-1

- determine si toda las personas estan fuera del edificio y en el lugar designado y entonces llame al 9-1-1



## 10. PRACTIQUE UN PLAN DE ESCAPE

- una vez por mes se debe practicar un plan de escape
- cuando el plan de escape este listo o finalizado, practiquelo una vez cada 6 meses